

## GUÍA PARA LA PREINSCRIPCIÓN DE NUEVOS USUARIOS

Las solicitudes se realizan a través de la página web del Ayuntamiento, para ello hay que contar con un certificado o DNI digital, o el PIN 24 horas, que se solicita fácilmente desde la sede electrónica.

Al rellenar la ficha para solicitar el usuario en el programa Cronos, especificaremos si vamos a optar a los Cursos de Natación para que la Coordinadora contacte con nosotros y nos dé una cita para efectuar la prueba de nivel.

A continuación, os ponemos una breve guía de cómo realizar las solicitudes:

Desde la página principal del Ayuntamiento <http://www.colladovillalba.es/es/> pincharíamos en la Sede Electrónica



The screenshot shows the website's header with navigation links: Inicio, Mapa web, Contacto, Enviar página, and Imprimir. A search bar is also present. Below the header is a main navigation menu with links to Actualidad, Ayuntamiento, Trámites, Serv. municipales, Tu municipio, Multimedia, and Empleados.

The main content area features a large banner for the 'Plan Integral de Ayudas a Autónomos y Pymes' with the text 'Abierto el plazo de solicitud hasta 31 de julio de 2020'. A red arrow points from this banner to the 'Trámites' menu on the right.

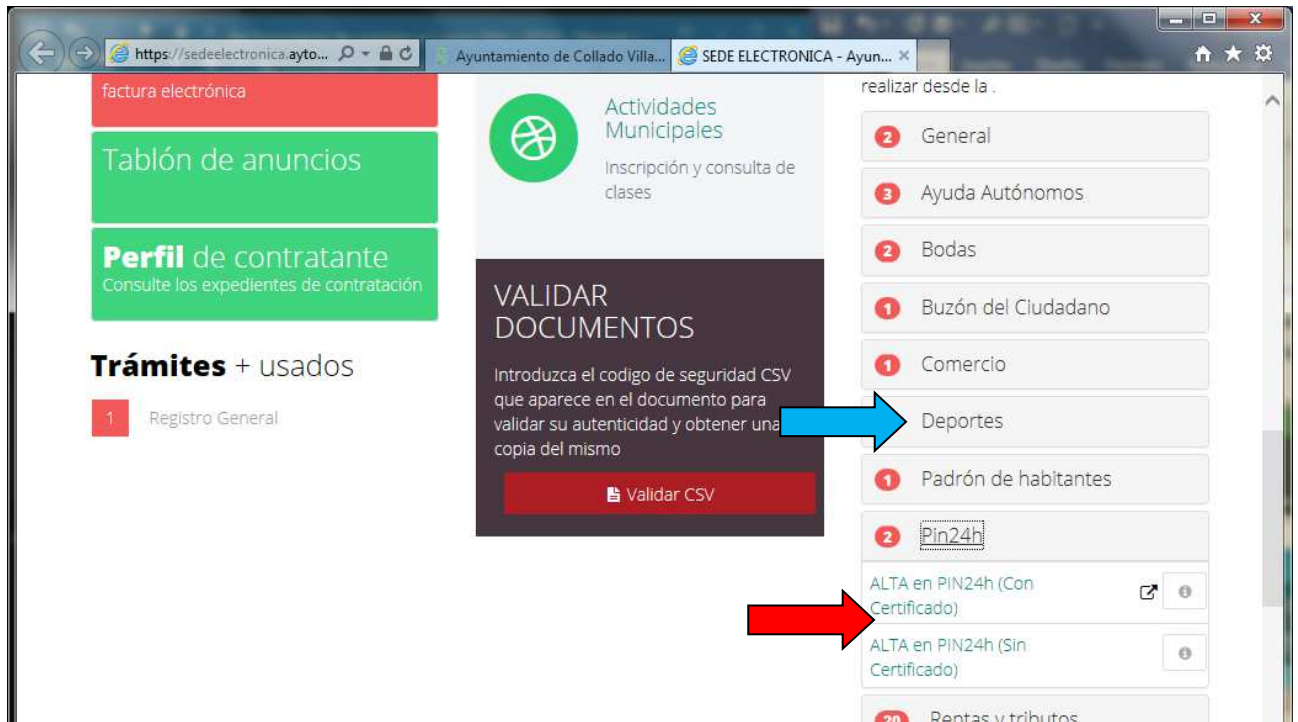
The 'Trámites' menu includes the following options:

- Trámites
  - Sede Electrónica
  - Cita Previa Presencial
  - Incidencias vía pública
  - Registro telemático
  - Certificado Individual de Empadronamiento.

Below the menu is a button labeled 'todos los trámites'.

At the bottom of the page, there are sections for 'Noticias' and 'Agenda'. The 'Noticias' section features a headline 'Dan inicio las obras de remodelación del Pabellón Quique Blas' dated 10 de julio 2020. The 'Agenda' section includes 'El Ayuntamiento homenajea a las víctimas del COVID-19' and 'Este viernes, 24 de julio, es día festivo local'.

Si precisamos solicitar el PIN 24 h., lo haremos en esta pantalla ; si, por el contrario, contamos con identificación, pinchamos directamente en Deportes :



Somos nuevos alumnos con lo que escogemos la opción:

Seguimos los pasos que nos va indicando la página:





# Registro Telemático 2

Rellene los datos del formulario

INFORMACION DEL TRAMITE

INFORMACION PARA FIRMAR CON CERTIFICADO

1 Paso 1  
Datos

2 Paso 2  
Solicitud

3 Paso 3  
Documentos

4 Paso 4  
Validar

5 Paso 5  
Firmar

6 Paso 6  
Fin

## SOLICITUD DE ACCESO A CRONOSWEB

Si ya es usuario de Cronos Web pinche **AQUÍ** para rellenar la Orden de domiciliación de adeudo directo SEPA

\* Los campos en negrita son obligatorios.

### Datos del solicitante:

**Nombre y Apellidos o Razón Social:**

**NIF:**  **Correo electrónico:**

**Domicilio:**

**Población:**  **Provincia:**  **Código postal:**

**Teléfono fijo:**  **Teléfono móvil:**  **Fecha de Nacimiento:**

**¿Se apunta a natación?**

### Datos de los hijos:

**Nombre y Apellidos:**

**NIF:**  **Fecha Nacimiento:**  **¿Se apunta a natación?**

**Nombre y Apellidos:**

**NIF:**  **Fecha Nacimiento:**  **¿Se apunta a natación?**

## Orden de domiciliación de adeudo directo SEPA

### A cumplimentar por el acreedor

**Referencia de la orden de domiciliación (Mandate Reference):**

**Identificador del acreedor (Creditor Identifier):**

Una vez que tengamos rellenos todos los campos que se nos solicitan, pulsamos en **SI-GUIENTE**.

El registro telemático nos da la opción de incluir los documentos que tengamos que aportar si podemos optar a alguno de los descuentos existentes:

- Carné familia numerosa.
- Carné joven.
- Documento actualizado de Desempleo.

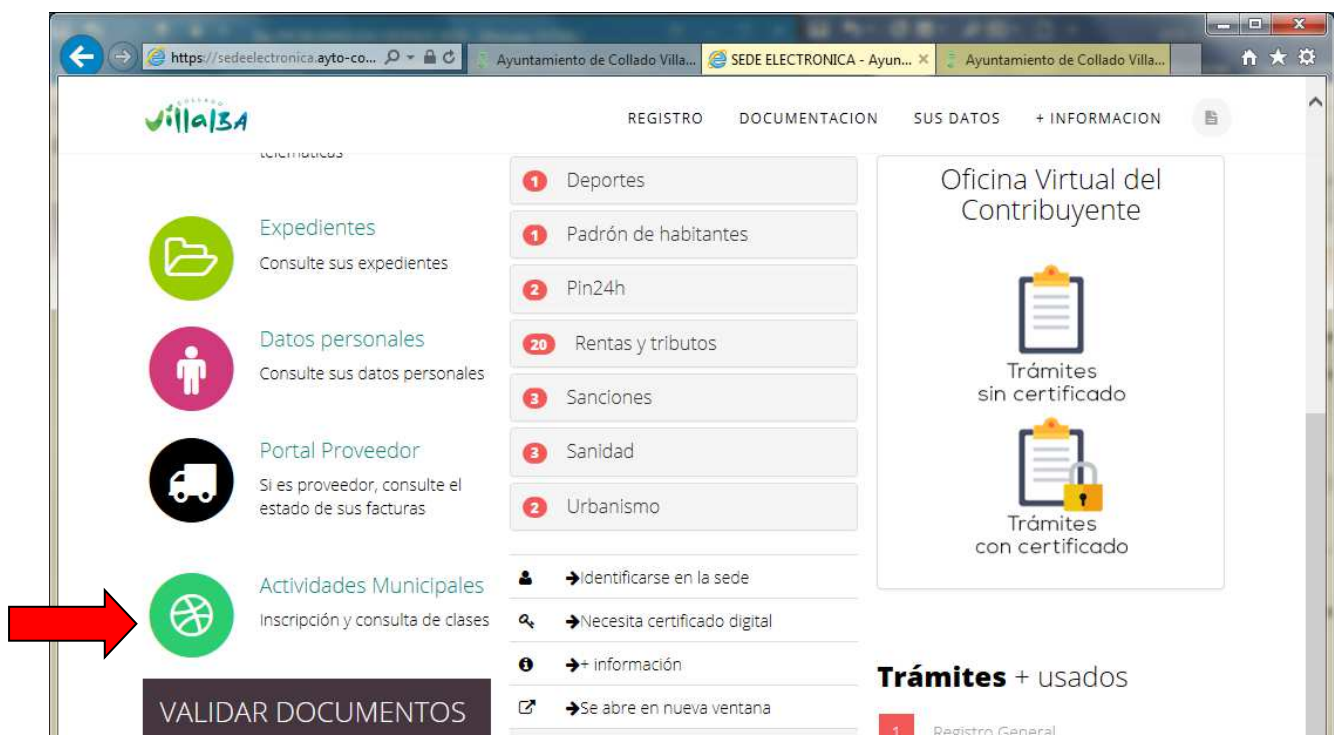


Tras validar la información, firmamos el registro telemático y pulsamos **TERMINAR** para salir del registro.

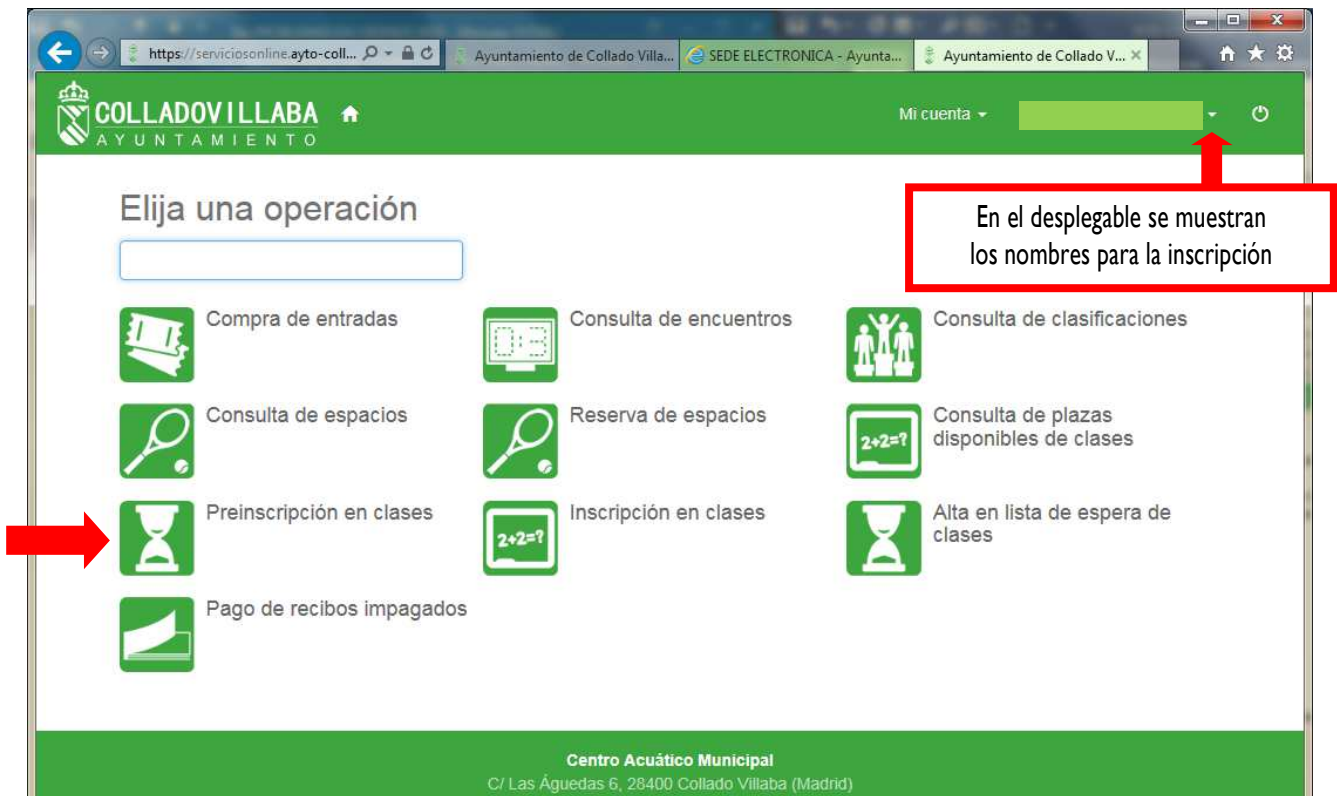
El Área de Deportes recibe nuestra solicitud y nos contesta con un correo electrónico informando de nuestro usuario y clave. A partir de la recepción del correo, vamos a preinscribirnos.

Desde la página principal del Ayuntamiento <http://www.colladovillalba.es/es/> pincharíamos en la Sede Electrónica.

En la pantalla que se abre, pulsamos en Actividades municipales y una vez identificados pulsamos nuevamente en el mismo icono:



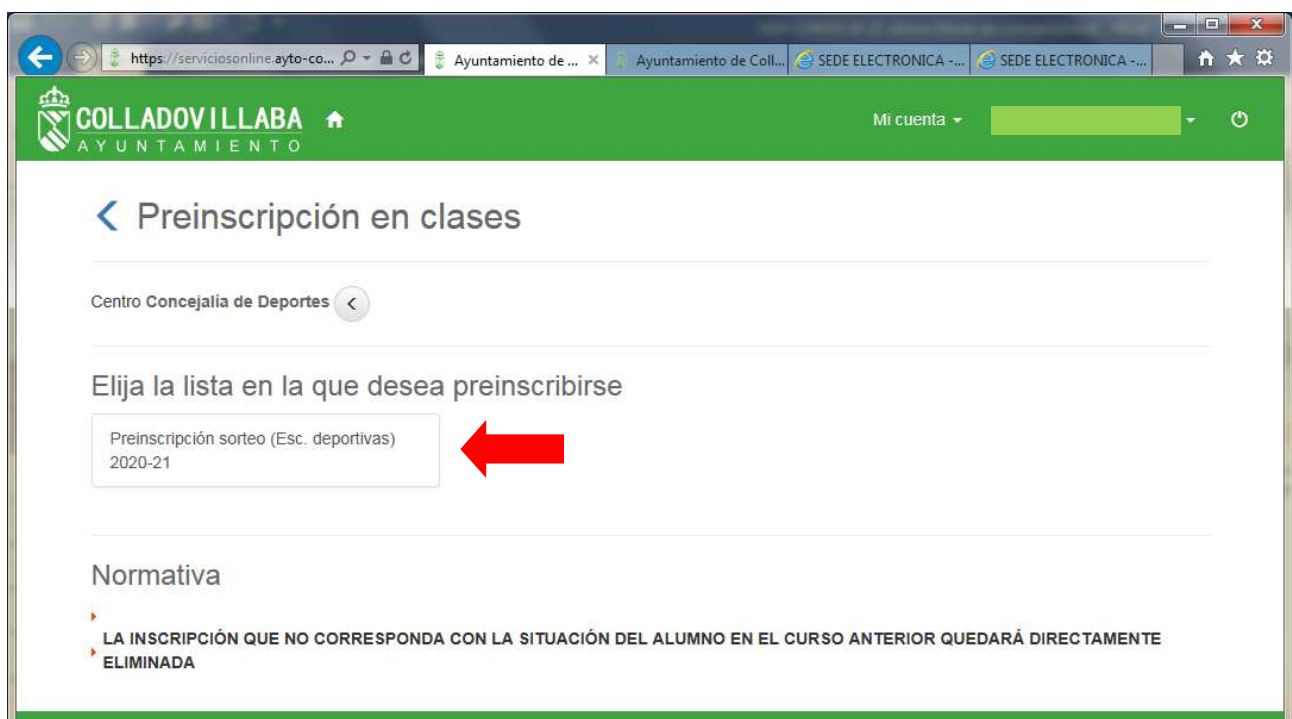
Se nos abre el programa en nuestro usuario y podremos realizar nuestras inscripciones y las de nuestros hijos.



Pulsaremos en Preinscripción en clases.

Los alumnos de Cursos de Natación, deben indicar el día y la hora en función de la preferencia de asistencia, rellenando las tres opciones que se presentan al efecto en el programa.

La Coordinadora al realizar la prueba de nivel nos dice en el grupo que debemos preinscribirnos.



Se abre la ventana para ir añadiendo las clases. Pinchamos en el Grupo y en añadir:



**Preinscripción en clases**

Centro Concejalía de Deportes <

Lista de preinscripción Preinscripción sorteo (Esc. deportivas) 2020-21 <

Añada las preferencias de inscripción y pulse en continuar

**Grupos de preferencias**

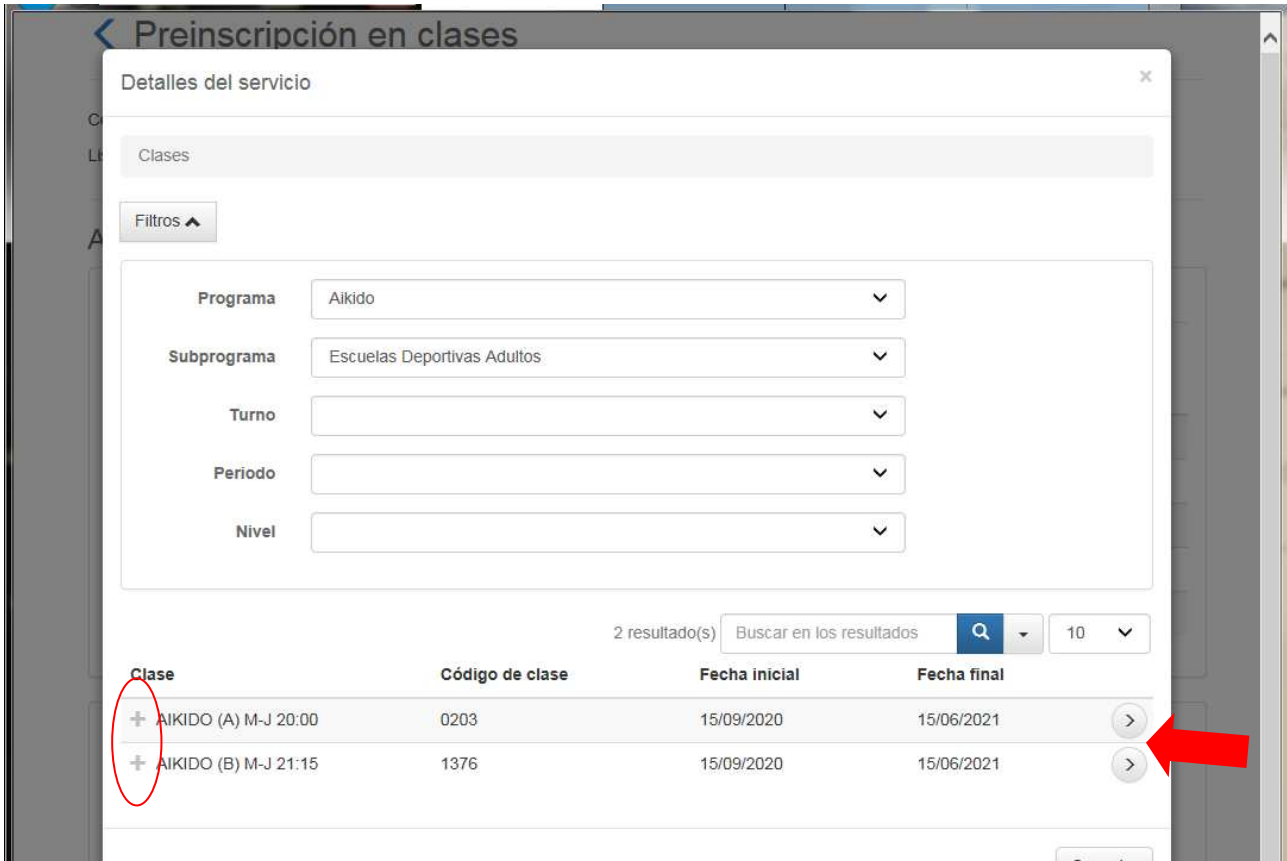
Grupo	Número de preferencias	Preferencias
Grupo 1	0	
Grupo 2	0	
Grupo 3	0	
Grupo 4	0	
Grupo 5	0	

**Preferencias de inscripción del grupo 1**

Añadir

Preferencia	Clase	Código de clase	Fecha inicial	Fecha final
-------------	-------	-----------------	---------------	-------------

Marcamos el día y hora que nos interesa. Si pulsamos en la cruz, se nos despliega una breve explicación de la clase y de la dependencia donde se imparte.



**Preinscripción en clases**

**Detalles del servicio**

Clases

Filtros

Programa: Aikido

Subprograma: Escuelas Deportivas Adultos

Turno:

Periodo:

Nivel:

2 resultado(s) Buscar en los resultados 10

Clase	Código de clase	Fecha inicial	Fecha final
+ AIKIDO (A) M-J 20:00	0203	15/09/2020	15/06/2021
+ AIKIDO (B) M-J 21:15	1376	15/09/2020	15/06/2021

Una vez elegidas TODAS las clases a las que queremos optar, pulsaríamos en Continuar:

**Grupos de preferencias**

Grupo	Número de preferencias	Preferencias
Grupo 1	1	AIKIDO (A) M-J 20:00
Grupo 2	0	
Grupo 3	0	
Grupo 4	0	
Grupo 5	0	

**Preferencias de inscripción del grupo 1**

Añadir

	Preferencia	Clase	Código de clase	Fecha inicial	Fecha final
↑ ↓	1	AIKIDO (A) M-J 20:00	0203	15/09/2020	15/06/2021 <span style="float: right;">✕</span>

**Continuar**

Y, por último, pulsamos Confirmar y finalizamos nuestra preinscripción:

**Preinscripción en clases**

Confirme la operación

Centro Concejalía de Deportes  
Lista de preinscripción Preinscripción sorteo (Esc. deportivas) 2020-21  
Plazas solicitadas 1

Grupo	Preferencia	Clase	Fecha inicial	Fecha final
+ 1	1	AIKIDO (B) M-J 21:15	15/09/2020	15/06/2021

**Normativa**

Para terminar, os informamos que el curso 2021/22 será necesario que los menores cuenten con DNI para poder acceder a los cursos ofertados por nuestra Concejalía.

Esperamos que disfrutéis de todas las actividades que tenemos para vosotros.

En cumplimiento de Ley Orgánica 3/2018, de 5 diciembre, de Protección de Datos de Carácter Personal le informamos que los datos recogidos en este formulario serán incorporados, para ser tratados, en un fichero automatizado propiedad de este Ayuntamiento, pudiendo ser cedidos a otras Administraciones Públicas o terceros en los supuestos previstos en la mencionada Ley, pudiendo el interesado ejercer ante el mismo los derechos de acceso, rectificación, cancelación y oposición.

**MUY IMPORTANTE:** La inscripción en un periodo que no corresponda, anulará la solicitud de forma directa. — Es imprescindible estar al corriente de pago al presentar esta instancia, no se procesarán las que no cumplan este requisito. — Se consultará a través de Cronos web la plaza adjudicada.

**CURSOS DE NATACIÓN:** Todos los alumnos, antiguos y nuevos, deberán contar con el nivel correspondiente al presentar la solicitud. Para obtenerlo los nuevos tendrán que realizar una prueba, la Coordinadora de Natación contactará telefónicamente para indicar día y hora.

La preinscripción, no implica la matriculación en la actividad solicitada.